


YATIRIM FONLARI HAFTALIK BÜLTENİ



 **HALKYATIRIM**

halkyatirim.com.tr | 444 42 55

➤ Geçtiğimiz hafta piyasadaki gelişmeler;

- BIST100, Endekste 11 Nisan haftası yapılan 2400 açılışının ardından 18 Nisan haftasında diğer psikolojik seviye olan 2500 üzerinde bir açılış yapıldı. Ortalamalarının ve trend desteğinin üzerinde konumlanmaya devam endeks, haftanın sonuna doğru 2562 fibo seviyesinde dirençle karşılaştı. 2 gün üst üste test edilen bu seviye üzerinde kapanış alınamadı ve hafta kapanışına doğru satışların hızlandığını, endeksin 2500 altına sarktığını ve 2472 seviyesinden haftayı **%0.88** kayıpla tamamladığını izledik. Bankacılık endeksinde **%0.21**, Sınai endeksinde **%1.59** kayıplar görürken, Ulaştırma endeksinde **%5.65** kazancı izledik.
- USD/TRY, 14.63'ten başladığı haftada dolar yükselen bir hareket gösterdi. Tepede ise 2 hafta önce test ettiği 14.77'den tekrar tepki aldı ve haftayı **%0.72** kazançla 14.74 seviyesinden tamamladı.
- Ons Altın, Fed Başkanı Jerome Powell, Fed'in 3-4 Mayıs tarihlerinde gerçekleştireceği toplantıda 50 baz puanlık bir faiz artışının "masada" olacağını söylemesinin ardından tahvil fazilerindeki yükseliş altının geri çekilmesine sebep oldu. 1973 seviyesinden başladığı ve 1998'i gördüğü haftada trend desteği 1929'lara kadar geri çekilme yaşadı ve 1931'den **%2.11** kayıpla haftayı tamamladı.
- Gram Altın, Ons Altındaki negatif hareketten etkilenen Gram Altın, hafta boyu daha önceleri destekte çalışan 20 günlük üssel ortalamasının altına sarkmalar yaşadı ve hafta sonuna doğru bu ortalamasının altında kapanış gerçekleştirdi. 928'den başlanan hafta 915'ten tamamlandı. Haftalık kayıp **%1.40** oldu.
- Ons Gümüş, Önceki haftalarda altından daha hızlı ivmeyle yükselen gümüşün, geçtiğimiz hafta da daha hızlı geri çekildiğini takip ettik. 25.65 seviyesinden başladığı haftayı 24'ün altına gelmeden 24.16'dan kapattı. Haftalık kayıp **%5.81**.
- Brent Petrol, 111'den başlanan haftada 50 günlük ortalamalarına kadar geri çekilen petrol, yine bu ortalamasına paralel 105.63'ten haftayı tamamladı. Haftalık kayıp **%4.67** olarak gerçekleşti.
- Dolar endeksi, 100.52'den başladığı haftada, 100 seviyesi altına geldiğini ancak 20 günlük üssel ortalamasından tepki alıp tekrar 100 üzerine attığını izledik. Haftayı da 101.11 seviyesinden tamamladı. Haftalık performansı **%0.61**.
- ABD 10 yıllık tahvil faizi, faizlerle ilgili gelen açıklamaların ardından ortalamalarının üzerinde kalmaya devam etti. 2.83'ten başladığı haftada iki kez 2.97'yi görmesine rağmen geri çekilerek 2.89'dan tamamladı. Haftalık kazancı **%2.43** oldu.
- Yurtdışı piyasalarda ise Amerika tarafında negatif hareketler gördük, S&P500 **%2.75**, Nasdaq **%3.83**, Dow Jones **%1.86** kayıpla haftayı tamamladı. Avrupa ve Asya endekslerinde de **negatif** hareketler izlendi.

➤ Geen hafta piyasada aıklanan veriler?

- in ekonomisi, yılın ilk eyreğinde **%4,8** büyüme performansı kaydetti. Ekonomistlerin beklentisi %4,2 büyüme yönündeydi. Büyüme dışında açıklanan Mart verileri tüketim tarafında ivme kaybına işaret ederken üretimin büyüme performansının sürdüğünü gösterdi.
- in sanayi üretimi **%5** yükselerek beklentileri aştı. Bu veriye ilişkin beklenti %4 olarak belirlenmişti. İlk eyrekte yatırım büyümesi de beklentilerin üzerinde geldi. Buna göre ülkede yatırım büyümesi ilk eyrekte %9,3 oldu. Ekonomistlerin beklentisi yatırım büyümesinin %8,4 olacağı yönündeydi.
- in'de İşsizlik anketi tarafında ise ekonomik açıdan sinyal veren bir tablo ortaya ıktı. Ülkede Mart ayında işsizlik **%5,8** ile Mayıs 2020'den bu yana en yüksek seviyeye ıktı.
- Almanya'da Üretici Fiyat Endeksi (ÜFE), Mart ayında bir önceki yılın aynı dönemine göre **%30,9** artış kaydetti. Ekonomistlerin beklentisi üretici fiyat endeksinde yıllık artışın %30 olması yönündeydi. Aylık bazda bakıldığında artış %4,9 oldu. Bu veriye ilişkin beklenti %2,7 olarak belirlenmişti.
- Euro Bölgesi'nde sanayi üretimi, Şubat'ta Ocak ayına kıyasla %0,7, Şubat 2021'e göre de **%2** arttı.
- Euro Bölgesi'nde Mart ayında tüketici fiyatları yıllık bazda **%7.4** ile rekor artış kaydetti. Piyasa beklentisi ise tüketici fiyatlarının %7.5 oranında yükseleceği yönündeydi. Tüketici fiyatları Mart'ta aylık bazda %2.4 ile beklentilerin altında arttı. Piyasa öngörüsü %2.5 yükseleceği şeklindeydi.
- ABD'de işsizlik maaşına başvuruların sayısı 16 Nisan'da sona eren haftada 2 bin düşerek **184 bin** oldu. Ekonomistlerin medyan tahmini 180 bindi.
- Euro Bölgesi'nde Nisan'da öncü tüketici güven endeksi **-16,9** oldu.
- İngiltere'de Nisan'da GFK Tüketici Güven Endeksi **-38** olarak açıklandı.
- Japonya İstatistik Bürosu'ndan yapılan açıklamaya göre, taze gıda fiyatları hari, ancak enerji maliyetleri içeren ekirdek enflasyon Mart ayında geen yılın aynı ayına göre **%0,8** arttı. Bir önceki ay %0,6 artan ekirdek enflasyon için beklenti açıklandığı gibi %0,8 artış yönündeydi. Manşet enflasyonda aylık artış %0,4 olurken, yıllık artış %0,9'dan **%1,2**'ye yükseldi.

➤ Geen hafta piyasada aıklanan veriler?

- Euro Bölgesi'nde bileşik PMI 54.9'dan **55.8**'e ıkararak 7 ayın zirvesine yükseldi. Nisan ayında hizmet PMI endeksi turizmdeki artışın etkisiyle ivmelenerek 55.6'dan **57.7**'ye yükseldi. Beklenti 55'ti. İmalat PMI endeksi 56.5'ten **55.3**'e geriledi. Beklenti 54.9'du.
- Almanya'da Nisan hizmet PMI 56.1'den **57.9**'a yükseldi, beklenti 55.3'tü. İmalat PMI ise **54.1** oldu, beklenti 54.5'ti.
- İngiltere'nin perakende satışları %0,3 düşüş beklentilerine kıyasla Şubat ayına göre **%1,4** düştü.
- ABD'de imalat sanayi Satınalma Yöneticileri Endeksi (PMI), Nisan'da aylık bazda 0,9 puan artışla **59,7**'ye ıkararak 7 ayın en yüksek seviyesine ulaştı.

FON TANIYALIM

YAPI KREDİ PORTFÖY ÜÇÜNCÜ DEĞİŞKEN FON (YSU)

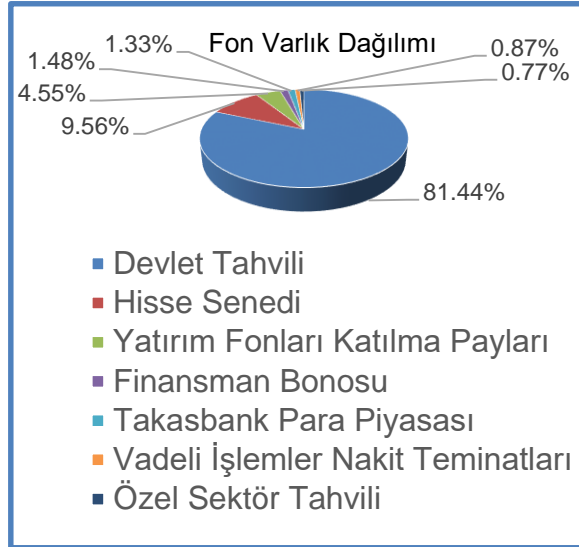
Yatırım Amacı ve Politikası

Fon, esas olarak, kamu ve özel sektör borçlanma araçları ile ortaklık paylarına yatırım yapmakla birlikte, TL bazında yüksek getiri sağlamak amacıyla piyasalardaki fırsatlardan faydalanmayı hedefleyen bir yönetim stratejisi izlemektedir. Yabancı yatırım araçları fon portföyüne dahil edilebilir. Fon portföyüne dahil edilecek yabancı para ve sermaye piyasası araçları fon toplam değerinin %80'i ve fazlası olamaz. Fon portföyüne dahil edilen yerli ve yabancı ihraççıların döviz cinsinden ihraç edilmiş para ve sermaye piyasası araçları fon toplam değerinin devamlı olarak %80'i ve fazlası olamaz. Fon uygulayacağı stratejilerde, yatırım amaçlı olarak ve/veya riskten korunma amacıyla, kaldıraç yaratan işlemlerden faydalanabilir. Bunun yanı sıra, yatırım amaçlı olarak ve/veya riskten korunmak amacıyla kıymetli maden, yabancı borçlanma aracı, yerli ve yabancı şirketlerin ortaklık paylarına ve bunların dahil olduğu endekslere dayalı borsa yatırım fonları ile türev araçlara yatırım yapabilir.

1 2 3 4 **5** 6 7

Not: 1-2 Düşük Risk, 3-4-5 Orta Risk, 6-7 Yüksek risk seviyelerini ifade etmektedir.

Fon Portföy Yöneticisi	Yapı Kredi Portföy
Fon Kodu	YSU
Kuruluş Tarihi	17.06.2013
Tedavüldeki Payı	6.879.676.317
Fon Aktif Değeri(TL)	231.808.151,26
Yatırımcı Sayısı	2.902

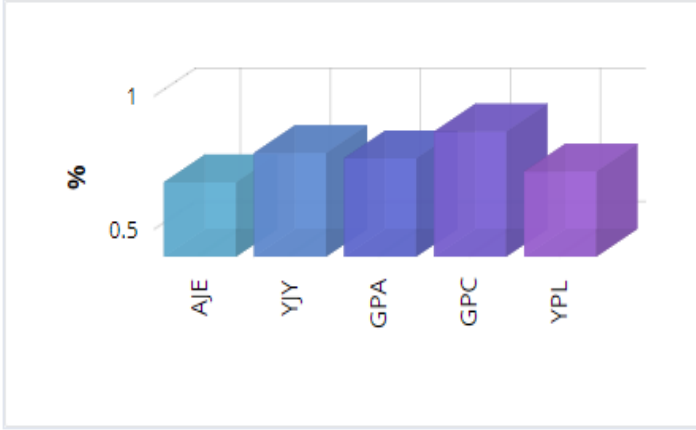


Fon Getirisi ve Ölçüt Getiri			
Periyot	Fon Net Getiri (%)	Ölçüt Getiri (%)	Mevduat Eşleniği
Son 1 Ay	10.14	10.98	128.08
Son 3 Ay	20.62	9.67	86.84
Son 6 Ay	37.34	17.94	78.61
Son 1 Yıl	49.05	28.23	50.56

İlgili rapora daha detaylı ulaşmak için [tıklayınız](#).

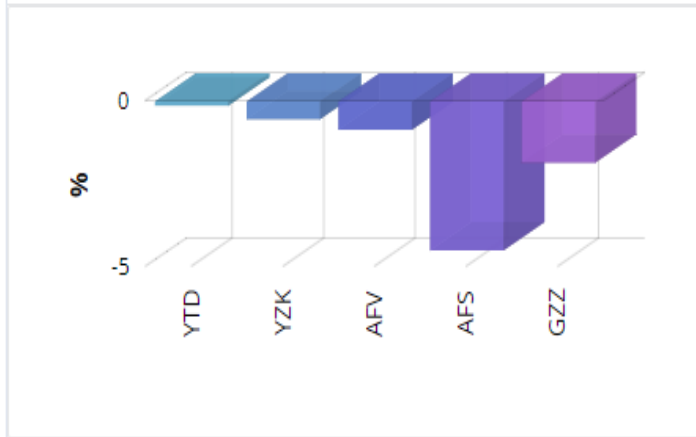
- Geçen haftanın kazananı **Döviz Fonları** oldu.

Haftalık Getiri (%)



- Geçen haftanın kaybedeni **Hisse Fonları-Yabancı Borsalar** oldu.

Haftalık Getiri (%)



Ne Öğrendim?

Swap Piyasası; Swap Piyasası, para birimlerinin birbirleriyle veya kıymetli madenler ile belirlenen koşullarda değiştirilmelerine imkan sağlamak amacıyla kurulmuştur. Türk Lirası ile Amerikan Doları veya Euro cinsi yabancı para birimlerinin belirlenen koşullarda birbirleri ile değişimini amaçlayan para swap işlemleri Para Swap Pazarı'nda; standartları mevzuatta belirlenmiş kıymetli madenler ile Türk Lirası, Amerikan Doları veya Euro cinsi para birimlerinin belirlenen koşullarda birbirleri ile değişimini amaçlayan kıymetli maden swap işlemleri ise Kıymetli Madenler Swap Pazarı'nda gerçekleştirilir.

Para Swap Pazarı; Para Swap Pazarı'nda, Borsa düzenlemeleri uyarınca işlem yapma yetkisi verilmiş bankalar ve TCMB işlem yapabilir. Pazar'da Türk Lirası ile Amerikan Doları, Türk Lirası ile Euro cinsi yabancı para birimlerinin belirlenen koşullarda birbirleri ile değişimini amaçlayan swap işlemleri gerçekleştirilir. Para Swap Pazarı'nda portföy ve Borsa İstanbul Genel Müdürlüğü tarafından uygun görülen müşteriler hesabına emir iletilebilir. Pazar'da Takasbank merkezi karşı taraf olarak hizmet verir ve gerçekleşen işlemler için alıcıya karşı satıcı, satıcıya karşı da alıcı rolünü üstlenerek takasın tamamlanmasını taahhüt eder.

Kıymetli Madenler Swap Pazarı; Kıymetli Madenler Swap Pazarı'nda, Borsa düzenlemeleri uyarınca işlem yapma yetkisi verilmiş aracı kurumlar, bankalar ve TCMB işlem yapabilir. Pazar'da standartları mevzuatta belirlenmiş olan kıymetli madenler ile Türk Lirası, Amerikan Doları ve Euro cinsi para birimlerinin belirlenen koşullarda birbirleri ile değişimini amaçlayan swap işlemleri gerçekleştirilir. Kıymetli Madenler Swap Pazarı'nda portföy, müşteri, yatırım ortaklığı ve yatırım fonu hesabına emir iletilebilir. Pazar'da Takasbank merkezi karşı taraf olarak hizmet verir ve gerçekleşen işlemler için alıcıya karşı satıcı, satıcıya karşı da alıcı rolünü üstlenerek takasın tamamlanmasını taahhüt eder.

• En Çok Kazandıran 5 Fon:

Ak Portföy Uzun Vad.
Borç. Araç. Fonu
(AK2): %3.18

Yapı Kredi Port. Üç. Değ.
Fon
(YSU): %2.09

Garanti Portföy Turizm Ve
Seyahat Sektörü Değ. Fon
(GZY): %1.17

Aura Portföy His. Sen.
Fonu (HSYF)
(TLH): %1.14

Ak Portföy Orta Vad. Borç.
Araç. Fonu
(APT): %1.13

• En Çok Kaybettiren 5 Fon:

Ak Portföy Alternatif Enerji
Yab. His. Sen. Fonu
(AOY): -%5.73

Ak Portföy Yeni Tekn.
Yab. His. Sen. Fonu
(AFT): -%5.45

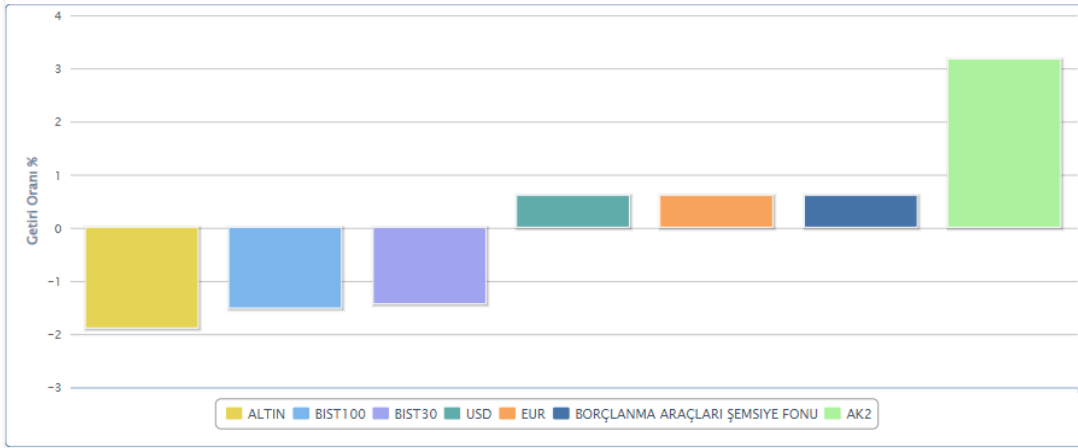
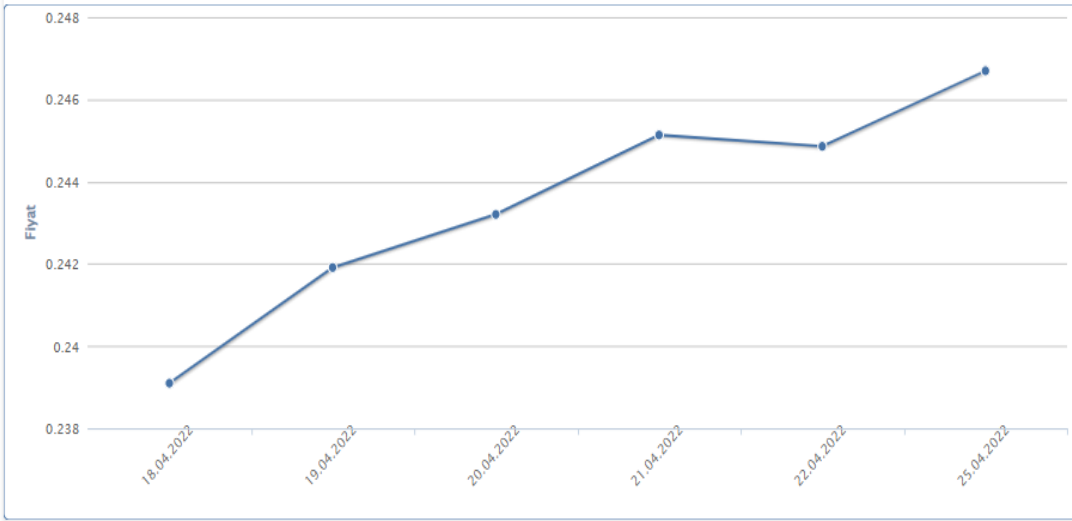
Ak Portföy Fintek Ve
Blokzinciri Tekno. Değiş.
Fon
(ZFB): -%5.03

Garanti Portföy Temiz
Enerji Değişken Fon
(GZH): -%4.66

Yapı Kredi Portföy Gümüş
Fon Sepeti Fonu
(YZG): -%4.62

İlk sırada yer alan **Ak Portföy Uzun Vad. Borç. Araç. Fonu (AK2)** fonu bu hafta **%3.18** getiri sağlamıştır.

Haftanın Yıldızı: AK2-Ak Portföy Uzun Vad. Borç. Araç. Fonu



AK2 - Getiriler %

Günlük	0,75
Hafta Başı	0,75
Ay Başı	7,25
Yıl Başı	11,05
Son 1 Hafta	3,18
Son 1 Ay	10,84
Son 6 Ay	5,34
Son 1 Yıl	10,56

AK2 Fon Fiyat Grafiği - 25/04/2022



➤ Kategorisinin En Yüksek Getirili İlk 3 Fonu

Fon Kodu	Fon Adı	Haftalık Getiri(%)
Hisse Senedi Fonları		
TLH	Aura Portföy His. Sen. Fonu (HSYF)	1.14
GHS	Garanti Portföy His. Sen. Fonu (HSYF)	0.99
ZPE	Ziraat Portföy Katılım His. Sen. Fonu (HSYF)	0.25
Borçlanma Aracı Fonları		
AK2	Ak Portföy Uzun Vad. Borç. Araç. Fonu	3.18
APT	Ak Portföy Orta Vad. Borç. Araç. Fonu	1.13
YOT	Yapı Kredi Port. Orta Vad. Borç. Araç. Fonu	0.89
Para Piyasası Fonları		
PPN	Nurol Portföy Para Piyasası Fonu	0.35
BGP	Ak Portföy Üç. Para Piyasası Fonu	0.31
ANL	Ak Portföy Alternatif Bank Para Piyasası Fonu	0.31
Kısa Vadeli Borçlanma Aracı Fonları		
IST	İstanbul Portföy Kısa Vad. Borç. Araç. Fonu	0.39
AVT	Ak Portföy Kısa Vad. Borç. Araç. Fonu	0.32
HKV	Ziraat Port. Halkbank Kısa Vad. Borç. Araç. Fonu	0.31
Kıymetli Madenler ve Emtia Fonları		
NJF	Nurol Portföy Altın Fonu	-0.49
TCA	Ziraat Portföy Altın Katılım Fonu	-0.86
GZE	Garanti Portföy Emtia Serbest Fon	-0.92
Katılım Fonları		
GPF	Garanti Portföy Birinci Katılım Fonu	0.59
YFV	Yapı Kredi Port. Kıra Sert. Katılım Fonu	0.49
MPK	Mükafat Portföy Kıra Sert. Katılım Fonu	0.49
Döviz Fonları		
YBE	Yapı Kredi Port. Eur. (Dolar) Bor. Araç. Fonu	0.88
GPC	Garanti Portföy İkinci Serbest (Döviz) Fon	0.87
YJY	Yapı Kredi Portföy Yeniköy Serbest (Döviz) Fon	0.79
Diğer Fonlar		
YSU	Yapı Kredi Port. Üç. Değ. Fon	2.09
GZY	Garanti Portföy Turizm Ve Seyahat Sektörü Değ. Fon	1.17
ZDZ	Ziraat Portföy Üç. Değişken Fon	1.13
Hisse Fonları - Yabancı Borsalar		
YTD	Yapı Kredi Port. Yab. Fon Sepeti Fonu	-0.12
YZK	Yapı Kredi Portföy Kalamış Serbest Fon	-0.53
AFV	Ak Portföy Avrupa Yab. His. Sen. Fonu	-0.85

➤ Kategorisinin En Düşük Getirili İlk 3 Fonu

Fon Kodu	Fon Adı	Haftalık Getiri(%)
Hisse Senedi Fonları		
FUA	Ak Portföy İhracatçı Şirketler His.Sen. Fonu (HSYF)	-1.64
YHZ	Yapı Kredi Port. BIST Tekno. Ağırl. Sınırlı HSYF	-1.56
ALC	Ak Portföy BIST Temettü 25 End.His.Sen. Fonu (HSYF)	-1.52
Borçlanma Aracı Fonları		
YBS	Yapı Kredi Port. Özel Sek. Borç. Araç. Fonu	0.33
AYR	Ak Portföy Özel Sek. Borç. Araç. Fonu	0.35
TZT	Ziraat Portföy Borç. Araç. Fonu	0.36
Para Piyasası Fonları		
ALE	Ak Portföy Para Piyasası Fonu	0.29
Kıymetli Madenler ve Emtia Fonları		
YZG	Yapı Kredi Portföy Gümüş Fon Sepeti Fonu	-4.62
GTZ	Garanti Portföy Gümüş Fon Sepeti Fonu	-4.26
GUM	Ak Portföy Gümüş Fon Sepeti Fonu	-4.24
Katılım Fonları		
NJY	Nurol Portföy Birinci Katılım Fonu	-0.09
ZPK	Ziraat Portföy Kısa Vad. Kira Sert. Katılım Fonu	0.31
VFK	Ziraat Port. İkinci Kısa Vad. Kira Sert. Kat. Fonu	0.31
Döviz Fonları		
MPN	Mükafat Port. İkinci Aktif Serbest (Döviz) Fon	-0.63
TLE	Aura Portföy Yab. Borç. Araç. Fonu	-0.03
ZPA	Ziraat Portföy Serbest (Döviz) Fon	0.18
Diğer Fonlar		
ZFB	Ak Portföy Fintek Ve Blokzinciri Tekno. Değiş. Fon	-5.03
IVY	İstanbul Portföy Blockchain Teknolojileri Karma Fon	-3.11
DTZ	Ak Portföy Dönüştürücü Teknolojiler Değişken Fon	-3.00
Hisse Fonları - Yabancı Borsalar		
AOY	Ak Portföy Alternatif Enerji Yab. His. Sen. Fonu	-5.73
AFT	Ak Portföy Yeni Tekn. Yab. His. Sen. Fonu	-5.45
GZH	Garanti Portföy Temiz Enerji Değişken Fon	-4.66

➤ Yatırım Fon dağılım önerilerine bakıldığında;

Normal fon dağılımlarında **Hisse Senedi, Değişken** fonları ağırlık olarak öne çıkmaktadır. Agresif dağılım getirisi **%129**, Dengeli dağılım getirisi **%82** ve Korumacı dağılım getirisi **%19** olarak gerçekleşmiştir.



Katılım fon dağılımlarında **Hisse Senedi ve Kira Sertifikaları** fonları ağırlık olarak öne çıkmaktadır. Agresif dağılım getirisi **%92**, Dengeli dağılım getirisi **%59** ve Korumacı dağılım getirisi **%21** olarak gerçekleşmiştir.



Haftalık Takvim

Haftalık Veri Takvimi						
Tarih	TSİ	Ülke	Açıklanacak Veri	Dönemi	Beklenti	Önceki
25 Nisan	10:00	Türkiye	Kapasite Kullanım Oranı	Nisan	-	77.3%
25 Nisan	10:00	Türkiye	Reel Sektör Güven Endeksi	Nisan	-	108.5
25 Nisan	11:00	Almanya	IFO İş İklimi Anketi	Nisan	88	90.8
25 Nisan	11:00	Almanya	IFO Beklenti Anketi	Nisan	82	85.1
25 Nisan	17:30	ABD	Chicago FED Ulusal Aktivite Endeksi	Mart	-	0.51
26 Nisan	15:30	ABD	Dayanıklı Mal Siparişleri	Mart	1.0%	-2.1%
26 Nisan	15:30	ABD	Çekirdek Dayanıklı Mal Siparişleri	Mart	0.5%	-0.6%
26 Nisan	17:00	ABD	Conference Board Tüketici Güven Endeksi	Nisan	108.4	107.2
26 Nisan	17:00	ABD	Yeni Konut Satışları	Mart	774K	772K
26 Nisan	17:00	ABD	Richmond FED İmalat Endeksi	Nisan	8	13
27 Nisan	04:30	Çin	Sanayi Karları	Mart	-	4.2%
27 Nisan	17:00	ABD	Bekleyen Konut Satışları (Aylık)	Mart	-1%	-4.1%
28 Nisan	02:50	Japonya	Sanayi Üretimi (Aylık)	Mart	0.5%	2.0%
28 Nisan	02:50	Japonya	Sanayi Üretimi (Yıllık)	Mart	-1.3%	0.5%
28 Nisan	02:50	Japonya	Perakende Satışlar (Aylık)	Mart	1.1%	-0.8%
28 Nisan	02:50	Japonya	Perakende Satışlar (Yıllık)	Mart	0.4%	-0.8%
28 Nisan		Japonya	BoJ Faiz Kararı Toplantısı			
28 Nisan	10:00	Türkiye	Ekonomik Güven Endeksi	Nisan	-	95.7
28 Nisan	11:00	Euro Bölgesi	AMB Toplantı Tutanakları			
28 Nisan	11:00	Euro Bölgesi	AMB Yetkilisi Wunsch Konuşması			
28 Nisan	12:00	Euro Bölgesi	Ekonomik Güven Endeksi	Nisan	-	108.5
28 Nisan	12:00	Euro Bölgesi	Sanayi Güven Endeksi	Nisan	-	10.4
28 Nisan	12:00	Euro Bölgesi	Hizmet Güven Endeksi	Nisan	-	14.4
28 Nisan	15:30	ABD	İşsizlik Maaşı Başvuruları	Haftalık	-	184K
28 Nisan	15:30	ABD	Devam Eden İşsizlik Maaşı Başvuları	Haftalık	-	1417K
28 Nisan	15:30	ABD	GSYİH (Yıllıklandırılmış Çeyrekseş)	1.Çeyrek	1.0%	6.9%
28 Nisan	15:30	ABD	GSYİH Fiyat Endeksi	1.Çeyrek	7.3%	7.1%
28 Nisan	15:30	ABD	Kişisel Tüketim	1.Çeyrek	3.4%	2.5%
28 Nisan	15:30	ABD	Çekirdek PCE (Çeyreklik)	1.Çeyrek	5.6%	5.0%
29 Nisan	10:00	Türkiye	Dış Ticaret Dengesi	Mart	-	-7.88B
29 Nisan	11:00	Türkiye	Yabancı Turist İstatistikleri	Mart	-	186.5%
29 Nisan	12:00	Euro Bölgesi	GSYİH (Çeyreklik)	1.Çeyrek	0.3%	0.3%
29 Nisan	12:00	Euro Bölgesi	GSYİH (Yıllık)	1.Çeyrek	5.1%	4.6%
29 Nisan	12:00	Euro Bölgesi	TÜFE(Yıllık)	Nisan	7.6%	7.5%
29 Nisan	12:00	Euro Bölgesi	Çekirdek TÜFE (Yıllık)	Nisan	3.1%	2.9%
29 Nisan	15:30	ABD	Kişisel Gelir	Mart	0.4%	0.5%
29 Nisan	15:30	ABD	Kişisel Harcamalar	Mart	0.6%	0.2%
29 Nisan	15:30	ABD	Çekirdek PCE Deflator (Aylık)	Mart	0.3%	0.4%
29 Nisan	15:30	ABD	Çekirdek PCE Deflator (Yıllık)	Mart	5.3%	5.4%
29 Nisan	15:30	ABD	PCE Deflator (Aylık)	Mart	0.9%	0.6%
29 Nisan	15:30	ABD	PCE Deflator (Yıllık)	Mart	6.7%	6.4%
29 Nisan	16:45	ABD	MNI Chicago PMI	Nisan	61	62.9
29 Nisan	17:00	ABD	Michigan Tüketici Güveni (Final)	Nisan	65.7	65.7

Kaynak: Bloomberg, TCMB, TÜİK, HLY Araştırma

Yatırım Danışmanlığı ve Bireysel Portföy Yönetimi

Gökçe ARSLAN
Direktör

Özlem ÜNAL
Yönetmen

Tuba ŞAHİN
Yönetmen

Semih Can ÖZER
Uzman

Semih ÖZER
Uzman

Gizem Tetik ARGİN
Uzman



yrtدانismanligibpy@halkyatirim.com.tr



0(212) 314 81 81

ÇEKİNCE

"Yatırım Danışmanlığı" hizmeti; aracı kurumlar, portföy yönetim şirketleri, mevduat kabul etmeyen bankalar ile müşteri arasında imzalanacak Yatırım Danışmanlığı sözleşmesi çerçevesinde sunulmaktadır. Burada yer alan bilgi, yorum ve tavsiyeleri, kişilerin yerindelik testi ile belirlediği risk seviyeleri dikkate alınarak, Halk Yatırım Yatırım Danışmanlığı ve Araştırma birimi nezdinde güvenilir olduğuna inanılan bilgi kaynaklarından yararlanarak hazırlanmakta ve kişiye özel sunulmaktadır. Verilen bu tavsiyeler mali durumunuz ile risk ve getiri tercihlerinize uygun olmayabilir. Bu nedenle, risk yapınıza uygun olmayan şekilde sadece burada yer alan bilgilere dayanılarak yatırım kararı verilmesi beklentilerinize uygun sonuçlar doğurmayabilir. Size özel olarak tahsis edilen Yatırım Danışmanınız ile irtibata geçmeniz ve mali durumunuz ve risk seviyelerinize uygun kararları birlikte almanız tavsiye edilir.

Veri ve grafikler güvenilirliğine inandığımız güvenilir kaynaklardan derlenmiş olup, yapılan yorumlar sadece HALK YATIRIM MENKUL DEĞERLER A.Ş. Yatırım Danışmanlığı'nın beklentilerini yansıtmaktadır. Bu bilgiler ışığında yapılan ve yapılacak olan ileriye dönük yatırımların sonuçlarından Şirketimiz hiçbir şekilde sorumlu tutulamaz. Ayrıca, Halk Yatırım Menkul Kıymetler A.Ş.'nin yazılı izni olmadıkça içeriği kısmen ya da tamamen üçüncü kişilerce hiç bir şekil ve ortamda yayınlanamaz, iktisap edilemez, alıntı yapılamaz, kullanılamaz. İleti, gönderilen kişiye özel ve münhasırdır. İlave olarak, bu raporun gönderildiği ve yukarıdaki açıklamalarımız doğrultusunda kullanıldığı ülkelerdeki yasal düzenlemelerden kaynaklı tüm talep ve dava haklarımız saklıdır.

Uyarı Notu: Bu e-posta'nın içerdiği bilgiler (ekleri dahil olmak üzere) gizlidir. Onayımız olmaksızın üçüncü kişilere açıklanamaz. Bu mesajın gönderilmek istendiği kişi değilseniz, lütfen mesajı sisteminizden derhal siliniz. Halk Yatırım Menkul Değerler A.Ş. bu mesajın içerdiği bilgilerin doğruluğu veya eksiksiz olduğu konusunda bir garanti vermemektedir. Bu nedenle bilgilerin ne şekilde olursa olsun, içeriğinden, iletilmesinden, alınmasından, saklanmasından sorumlu değildir. Bu mesajın içeriği yazarına ait olup, Halk Yatırım Menkul Değerler A.Ş.'nin görüşlerini içermeyebilir.

